

2009 M. VYKDYTŲ ŽALIŲJŲ PIRKIMŲ REZULTATŲ ATASKAITA

Informacija apie 2009 m. vykdytų žaliųjų pirkimų rezultatus parengta, apibendrinus viešųjų pirkimų procedūrų ataskaitų, kurias perkančiosios organizacijos pateikė Viešųjų pirkimų tarnybai, duomenis. Nustatyta:

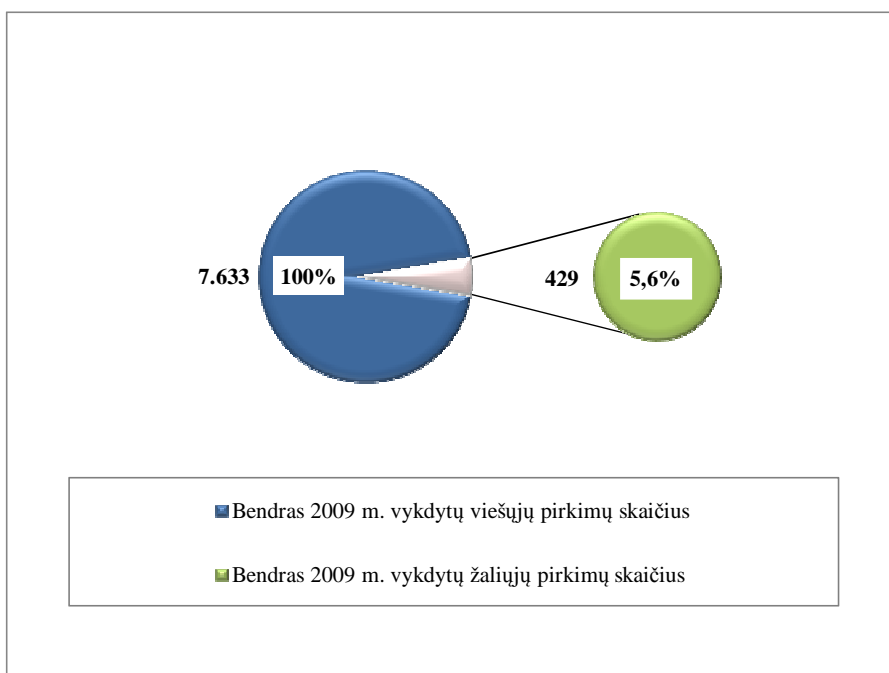
- 2009 m. vykdytų žaliųjų pirkimų apimtis (skaičius, vertė);
- kokią dalį (procentais) 2009 m. vykdytų viešųjų pirkimų apimties¹ sudaro 2009 m. vykdyti žalieji pirkimai;
- žaliųjų pirkimų vertės pasiskirstymas pagal pirkimo objekto rūšis (prekės, paslaugos, darbai).

Pateikti šių perkančiųjų organizacijų vykdytų žaliųjų pirkimų rezultatai:

- visų perkančiųjų organizacijų;
- perkančiųjų organizacijų, kurios, vykdydamos viešuosius pirkimus, privalo² taikyti aplinkosaugos kriterijus;
- perkančiųjų organizacijų, kurioms, vykdant viešuosius pirkimus, rekomenduojama³ taikyti aplinkosaugos kriterijus.

I. Visų perkančiųjų organizacijų vykdyti žalieji pirkimai

Bendras 2009 m. vykdytų žaliųjų pirkimų skaičius (429) sudaro 5,6 proc. bendro 2009 m. vykdytų viešųjų pirkimų skaičiaus (7 633) (1.1 pav.).



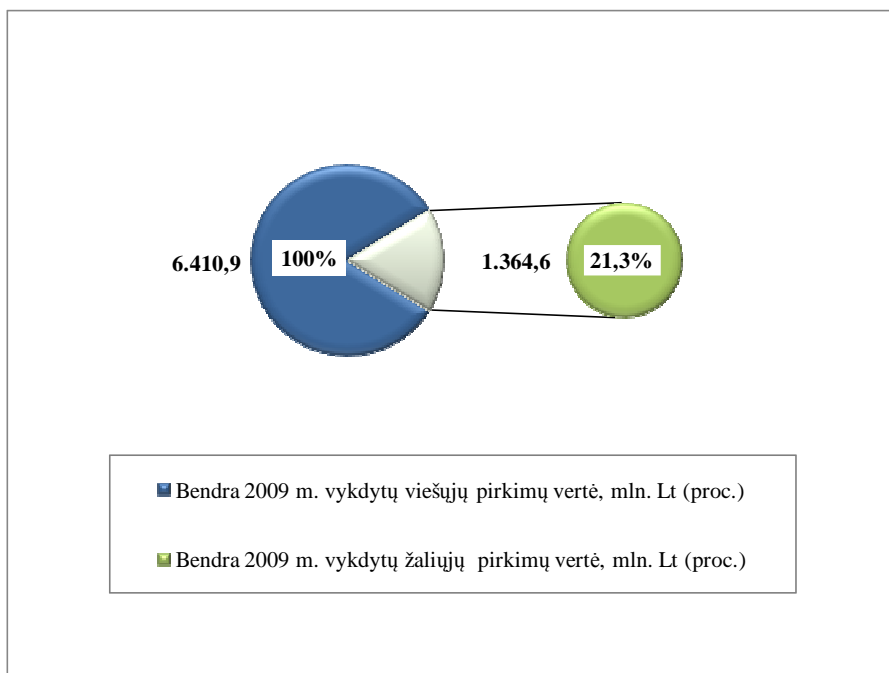
1.1 paveikslas

¹ Be komunalinio sektoriaus perkančiųjų organizacijų supaprastintų pirkimų ir klasikinio sektoriaus perkančiųjų organizacijų mažos vertės pirkimų.

² Lietuvos Respublikos Vyriausybės 2007 m. rugpjūčio 8 d. nutarimo Nr. 804 „Dėl nacionalinės žaliųjų pirkimų įgyvendinimo programos patvirtinimo“ 3 punktą.

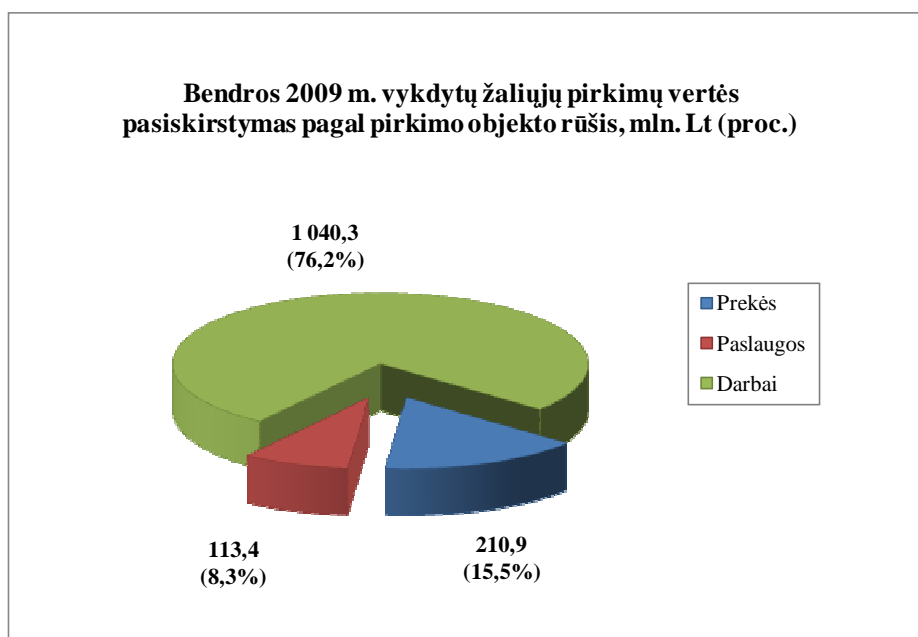
³ Lietuvos Respublikos Vyriausybės 2007 m. rugpjūčio 8 d. nutarimo Nr. 804 „Dėl nacionalinės žaliųjų pirkimų įgyvendinimo programos patvirtinimo“ 4 punktą.

Bendra 2009 m. vykdytų žaliųjų pirkimų vertė (1 364,6 mln. Lt) sudaro 21,3 proc. bendros 2009 m. vykdytų viešųjų pirkimų vertės (6 410,9 mln. Lt) (1.2 pav.).



1.2 paveikslas

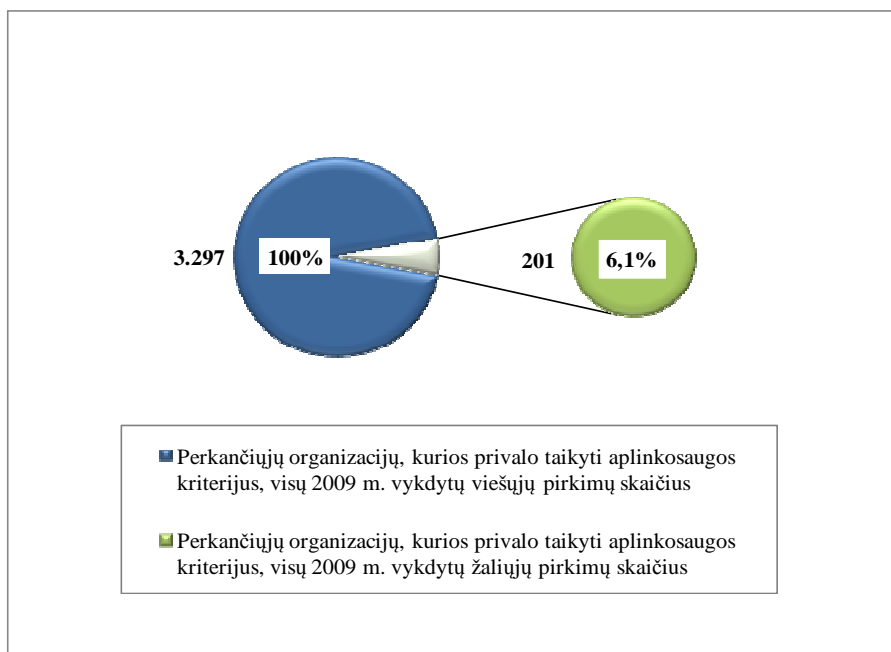
Analizuojant bendros žaliųjų pirkimų vertės pasiskirstymą pagal pirkimo objekto rūšis (prekės, paslaugos, darbai), nustatyta, kad daugiausiai žaliųjų pirkimų metu buvo perkama darbų, kurių vertė (1 040,3 mln. Lt) sudaro 76,2 proc. visų vykdytų žaliųjų pirkimų vertės (1 364,6 mln. Lt) (1.3 pav.).



1.3 paveikslas

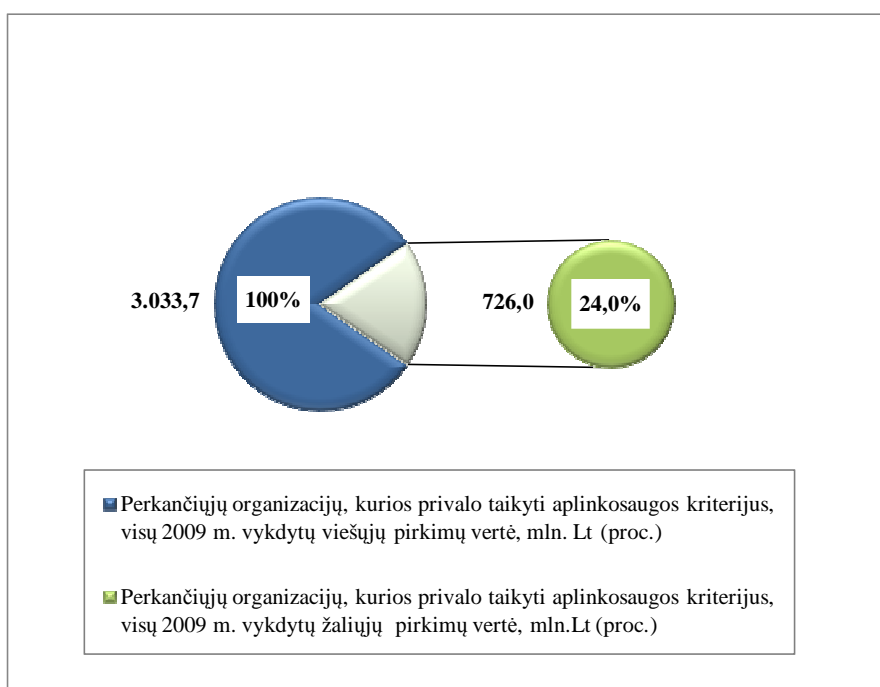
II. Perkančiųjų organizacijų, kurios, vykdydamos viešuosius pirkimus, privalo taikyti aplinkosaugos kriterijus, žalieji pirkimai

Perkančiųjų organizacijų, kurios, vykdydamos viešuosius pirkimus privalo taikyti aplinkosaugos kriterijus, žaliųjų pirkimų skaičius (201) sudaro 6,1 proc. bendro šių perkančiųjų organizacijų vykdytų viešųjų pirkimų skaičiaus (3 297) (2.1 pav.).



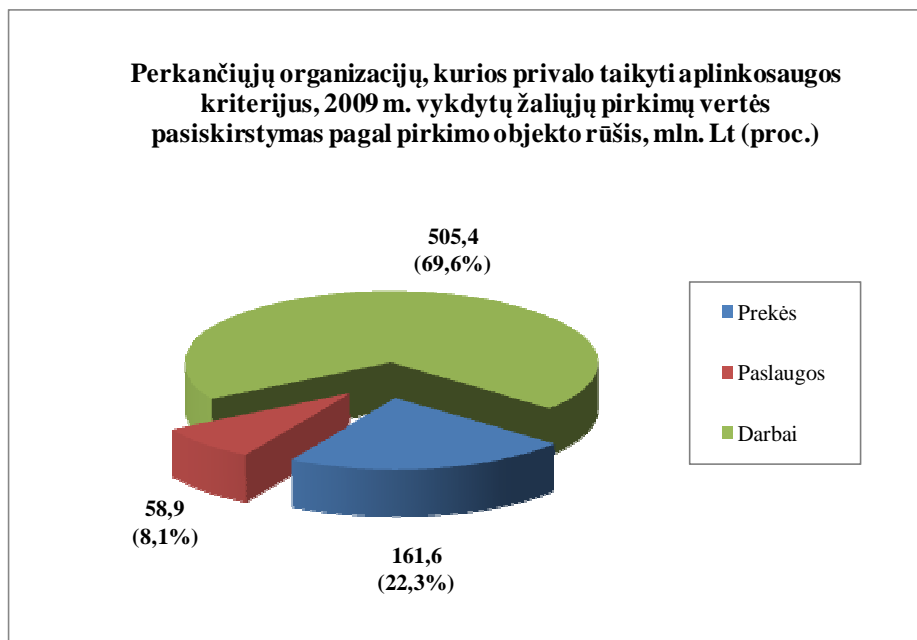
2.1 paveikslas

Perkančiųjų organizacijų, kurios, vykdydamos viešuosius pirkimus privalo taikyti aplinkosaugos kriterijus, žaliųjų pirkimų vertė (726,0 mln. Lt) sudaro 24,0 proc. bendros šių perkančiųjų organizacijų vykdytų viešųjų pirkimų vertės (3 033,7 mln. Lt) (2.2 pav.).



2.2 paveikslas

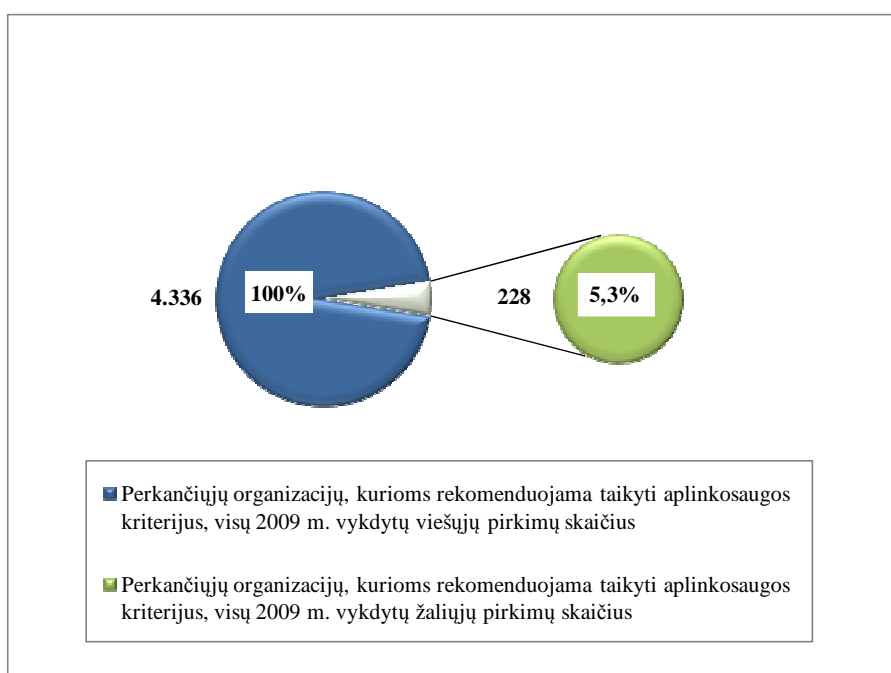
Perkančiųjų organizacijų, kurios, vykdydamos viešuosius pirkimus privalo taikyti aplinkosaugos kriterijus, daugiausiai žaliųjų pirkimų metu buvo perkama darbų, kurių vertė (505,4 mln. Lt) sudaro 69,6 proc. visų šių perkančiųjų organizacijų vykdytų žaliųjų pirkimų vertės (726,0 mln. Lt) (2.3 pav.).



2.3 paveikslas

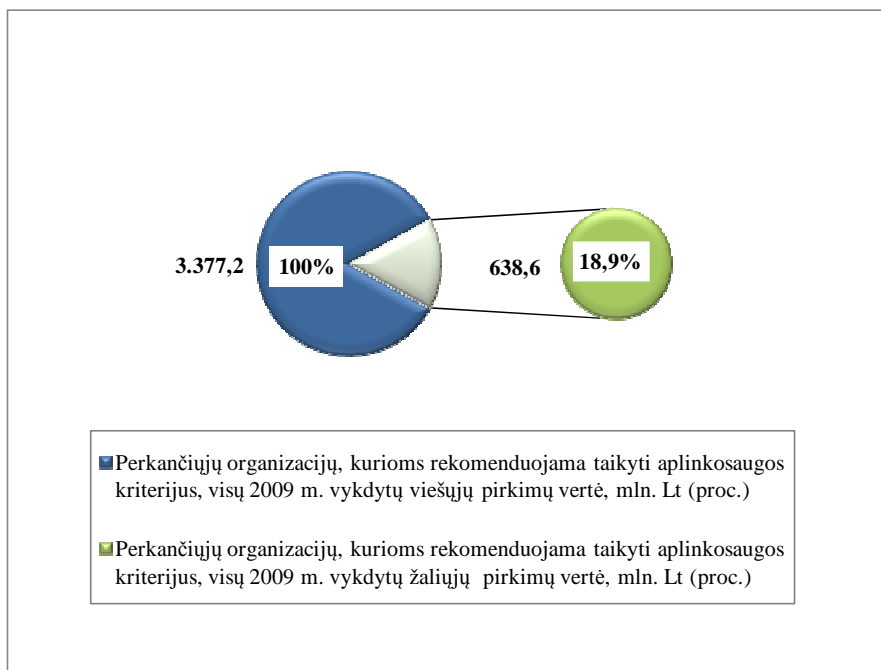
III. Perkančiųjų organizacijų, kurioms, vykdant viešuosius pirkimus, rekomenduojama taikyti aplinkosaugos kriterijus, žalieji pirkimai

Perkančiųjų organizacijų, kurioms, vykdant viešuosius pirkimus, rekomenduojama taikyti aplinkosaugos kriterijus, žaliųjų pirkimų skaičius (228) sudaro 5,3 proc. bendro šių perkančiųjų organizacijų vykdytų viešųjų pirkimų skaičiaus (4 336) (3.1 pav.).



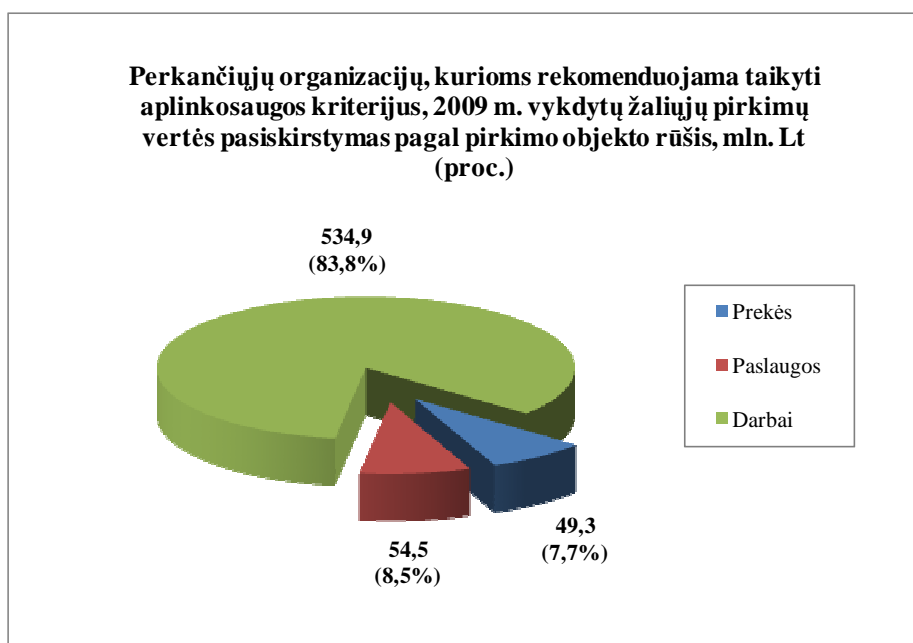
3.1 paveikslas

Perkančiųjų organizacijų, kurioms, vykdant viešuosius pirkimus, rekomenduojama taikyti aplinkosaugos kriterijus, žaliųjų pirkimų vertė (638,6 mln. Lt) sudaro 18,9 proc. bendros šių perkančiųjų organizacijų vykdytų viešųjų pirkimų vertės (3 377,2 mln. Lt) (3.2 pav.).



3.2 paveikslas

Perkančiųjų organizacijų, kurioms, vykdant viešuosius pirkimus, rekomenduojama taikyti aplinkosaugos kriterijus, daugiausiai žaliųjų pirkimų metu buvo perkama darbų, kurių vertė (534,9 mln. Lt) sudaro 83,8 proc. visų šių perkančiųjų organizacijų vykdytų žaliųjų pirkimų vertės (638,6 mln. Lt) (3.3 pav.).



3.3 paveikslas

Išvados

1. 2009 m. buvo vykdyta mažiau žaliųjų pirkimų nei 2008 m.:

- bendro žaliųjų pirkimų skaičiaus dalis 2008-2009 m. sumažėjo nuo 7,6 iki 5,6 proc., atitinkamai, vertės dalis – nuo 30,7 iki 21,3 proc.;
- perkančiųjų organizacijų, kurios, vykdydamos viešuosius pirkimus, privalo taikyti aplinkosaugos kriterijus, žaliųjų pirkimų skaičiaus dalis 2008-2009 m. sumažėjo nuo 8,3 proc. iki 6,1 proc., atitinkamai, vertės dalis – nuo 37,8 proc. iki 24,0 proc.;
- perkančiųjų organizacijų, kurioms, vykdant viešuosius pirkimus, rekomenduojama taikyti aplinkosaugos kriterijus, žaliųjų pirkimų skaičiaus dalis 2008-2009 m. sumažėjo nuo 7,2 iki 5,3 proc., atitinkamai, vertės dalis – nuo 24,9 iki 18,9 proc.

2. Didžiausią žaliųjų viešųjų pirkimų dalį užima viešieji pirkimai, kuomet buvo perkami darbai. 2009 m. darbų žaliųjų pirkimų vertė sudarė 76,2 proc. bendros žaliųjų pirkimų vertės, atitinkamai, 2008 m. – 87,2 proc.

3. Pirkimo objekto rūšių, kurių įsigyjimo metu buvo taikomi aplinkosaugos reikalavimai, skaičius sumažėjo. 2009 m. pirkimo objektų, kuriuos įsigyjant buvo taikomi aplinkosaugos reikalavimai, dalis nuo bendro pirkimo objektų rūšių, įsigytų viešųjų pirkimų metu, skaičiaus (1 441) sudarė 12,2 proc. (176), atitinkamai, 2008 m. – 14,9 proc. (227) nuo bendro pirkimo objektų rūšių skaičiaus (1 519).

Informacija apie didžiausias perkančiąsias organizacijas, pagal 2009 m. sudarytų sutarčių, kurioms buvo taikomi aplinkosaugos reikalavimai, vertę

Eil. nr.	Perkančioji organizacija		Sudarytų sutarčių, taikant aplinkosaugos reikalavimus, vertė	
	Kodas	Pavadinimas	mln. Lt	proc.
1.	188710638	Lietuvos automobilių kelių direkcija prie Susisiekimo ministerijos	467,44	34,25%
2.	300149794	Viešoji įstaiga "Plačiajuostis internetas"	166,68	12,21%
3.	188776264	Druskininkų savivaldybės administracija	64,15	4,70%
4.	110078991	Valstybės įmonė "REGITRA"	35,85	2,63%
5.	110053842	AB "Lietuvos geležinkeliai"	31,52	2,31%
6.	188764867	Kauno miesto savivaldybės administracija	29,38	2,15%
7.	120545849	Uždaroji akcinė bendrovė "VILNIAUS VANDENYS"	26,94	1,97%
8.	188608252	Valstybės sienos apsaugos tarnyba prie Lietuvos Respublikos vidaus reikalų ministerijos	25,76	1,89%
9.	188726051	Šiaulių rajono savivaldybės administracija	25,69	1,88%
10.	126125624	Viešoji įstaiga Centrinė projektų valdymo agentūra	25,68	1,88%
11.	190995938	Švietimo ir mokslo ministerijos Švietimo aprūpinimo centras	24,14	1,77%
12.	188737457	Tauragės rajono savivaldybės administracija	22,90	1,68%
13.	133021490	Valstybės įmonė "Kauno aerouostas"	20,57	1,51%
14.	110051791	VĮ "Lietuvos paminklai"	18,91	1,39%
15.	188603091	Švietimo ir mokslo ministerija	13,90	1,02%
16.	188773688	Klaipėdos rajono savivaldybės administracija	13,34	0,98%
17.	188722373	Širvintų rajono savivaldybės administracija	13,25	0,97%
18.	191630223	Valstybinio socialinio draudimo fondo valdyba prie Socialinės apsaugos ir darbo ministerijos	13,08	0,96%
19.	288724610	Panevėžio miesto savivaldybės administracija	12,21	0,89%
20.	290757560	Lietuvos nacionalinė Martyno Mažvydo biblioteka	11,22	0,82%
Viso TOP 20 perkančiųjų organizacijų:			1.062,62	77,87%
Kiti:			302,01	22,13%
IŠ VISO 165 PERKANČIOSIOS ORGANIZACIJOS:			1.364,63	100,00%

Informacija apie pirkimo objekto rūšis¹, kurias įsigyjant 2009 m. viešųjų pirkimų būdu buvo taikomi aplinkosaugos reikalavimai

Eil. nr.	BVPŽ kodas	BVPŽ kodo pavadinimas	Sudarytų sutarčių vertė	
			mln. Lt.	proc.
1.	45233100-0	Greitkelių, kelių tiesimo darbai.	241,45	17,69%
2.	45233120-6	Kelių tiesimo darbai.	202,58	14,84%
3.	45220000-5	Inžinerijos ir statybos darbai.	161,32	11,82%
4.	45233141-9	Kelių priežiūros darbai.	62,38	4,57%
5.	45000000-7	Statybos darbai.	40,54	2,97%
6.	44423400-5	Ženklaai ir susiję gaminiai.	35,63	2,61%
7.	30213000-5	Asmeniniai kompiuteriai.	27,57	2,02%
8.	90000000-7	Nuotekų ir atliekų šalinimo paslaugos, valymo ir aplinkosaugos paslaugos.	27,08	1,98%
9.	45212350-4	Ypatingos istorinės ir architektūrinės reikšmės pastatai.	26,32	1,93%
10.	34622400-7	Geležinkelio vagonai.	23,46	1,72%
11.	45232421-9	Nuotekų valymo darbai.	22,90	1,68%
12.	45210000-2	Pastatų statybos darbai.	22,30	1,63%
13.	45233252-0	Gatvių dangos darbai.	21,26	1,56%
14.	45453000-7	Kapitalinio remonto ir atnaujinimo darbai.	20,97	1,54%
15.	39162000-5	Mokymo įranga.	20,71	1,52%
16.	45332000-3	Vandentiekio ir kanalizacijos tiesimo darbai.	20,65	1,51%
17.	45235000-3	Aerodromų, kilimo ir tūpimo takų bei manevravimo zonos statybos darbai.	19,50	1,43%
18.	45453100-8	Atnaujinimo darbai.	19,31	1,41%
19.	45214200-2	Mokyklų statybos darbai.	18,89	1,38%
20.	45233142-6	Kelių remonto darbai.	17,41	1,28%
Viso TOP 20 pirkimo objekto rūšių:			1.052,23	77,11%
Kiti:			312,41	22,89%
IŠ VISO 176 PIRKIMO OBJEKTO RŪŠYS:			1.364,63	100,00%

¹ pagal Bendrąjį viešųjų pirkimų žodyną (BVPŽ).